

SWALLOWSKI
2024-2025
COLLECTIONS

 SwallowSki

株式会社スワロースキー

〒389-2255 長野県飯山市静間1382-1
Tel.0269-62-1111 Fax.0269-62-0063
E-mail sales@swallow-ski.com

 ZUMA
SNOWBOARD

Swallow Trading Co., Ltd.

2-13-5 Kuramae Taito-ku Tokyo JAPAN 111-0051
Tel. +81-3-3863-3377 Fax. +81-3-3861-5537
E-mail swallow-trading@swallow-ski.com

◎予告なしに仕様およびグラフィックが変更になる場合があります。

◎All products are made by Dalian Swallow Ski Co., Ltd. in Dalian, China.
◎It may be sudden changes of specifications or appearances without notice.

TAKE A NEW STEP
FORWARD

<https://www.swallow-ski.com>





ハニカム配列の軽量コアは、スキー重量を軽減させると同時に高いレスポンスでスキー操作をサポートします。



LIGHT WEIGHT AND LOW SWING WEIGHT

COSMIC SURF



01 GLOSSY ADVANCE

¥57,200 ¥52,000(税抜)

Width (mm)	116-74-106	117-74-107	118-74-108
Size (cm)	142	147	156
Radius (m)	11	12	13

with Binding XPRESS W10 B83 GW (PS-9)

02 KIARA ADVANCE

¥57,200 ¥52,000(税抜)

Width (mm)	120-74-110	120-74-110	120-74-110
Size (cm)	142	149	153
Radius (m)	11	12	13

with Binding XPRESS W10 B83 GW (PS-11)

03 LILLY ADVANCE

¥52,800 ¥46,000(税抜)

Width (mm)	112-74-100
Size (cm)	123
Radius (m)	9.5

with Binding XPRESS W10 B83 GW (PS-13)

ZUMASKIS COMFORT MODEL



04 LOGUE ADVANCE

¥58,300 ¥53,000(税抜)

Width (mm)	127-78-110	127-78-110	127-78-110	127-78-110
Size (cm)	142	149	156	163
Radius (m)	9.2	10.3	11.5	12.8

with Binding XPRESS10 B83 GW (PS-14)

06 TRIPPY ADVANCE

¥58,300 ¥53,000(税抜)

Width (mm)	107-79-99
Size (cm)	128
Radius (m)	12.4

with Binding XPRESS10 B83 GW (PS-15)

05 MONO ADVANCE

¥58,300 ¥53,000(税抜)

Width (mm)	108-79-100	108-79-101	111-80-104	113-82-106
Size (cm)	138	148	158	168
Radius (m)	14.2	16	17	18

with Binding XPRESS10 B83 GW (PS-15)

07 BESTIE ADVANCE

¥33,000 ¥30,000(税抜)

Width (mm)	107-79-99	108-79-100
Size (cm)	128	138
Radius (m)	12.4	14.2

with Binding XPRESS10 B83 GW (PS-15)

MEGAWAVE 2

+D.C.C. DUAL CONCEPT CORE

カーボンレイヤーで強化され、スキーヤーの動きに柔軟に反応します。連続するターンにおいては軽快にそしてキレの良さを感じていただけるスキーです。

メガウェーブコア

WAVE状にしたグラスファイバーを組み込んだコア材です。フレックスとトーションのバランスに優れ、強い負荷が振にかかった際にサイドカーブの歪みを抑えて、滑走のブレーキとなる要因を減少させます。



08 PROFESSOR-CA ¥68,200 ¥62,000(税抜)



Width (mm)	118-73-104	119-73-105
Size (cm)	157	167
Radius (m)	13	15 (SL-5)



Ski Binding



Xpress 10 GW

対応ソール長
260~385mm

Xpress W10 GW

対応ソール長
261~332mm

Jr.Ski セットビンディング

Team4 GW

対応ソール長
70~90cm / 203~250mm
100~110cm / 215~270mm
120~150cm / 245~300mm

KID-4 GW

対応ソール長
205~305mm



09 TEDSUN ONE ¥57,200 ¥52,000(税抜)



Width (mm)	117-74-107	118-74-108	119-74-109
Size (cm)	147	156	165
Radius (m)	12	13	14

with Binding XPRESS10 B83 GW (PS-9)

10 TEDSUN TWO ¥57,200 ¥52,000(税抜)



Width (mm)	120-74-110	120-74-110	120-74-110	120-74-110
Size (cm)	142	153	160	168
Radius (m)	11	13	14	15

with Binding XPRESS10 B83 GW (PS-11)



11



12



13



14



15

15 **SNOWPANDA** (PSK)
Kids **YOPEN**

Width (mm)	100-73-90	100-73-90
Size (cm)	80	90
Radius (m)	4.8	6.1

with Binding TEAM-4 GW (White)



16

16 **OREO 123** (PS-13)

Width (mm)	112-74-100
Size (cm)	123
Radius (m)	9.5

with Binding XPRESS 10 B83 GW

17 **OREO 99** (BP99)

Width (mm)	113-90-103
Size (cm)	99
Radius (m)	9.7

with XPRESS10 B93 GW



17



18

18 **OREO 90** (BP90)

Width (mm)	108-85-98
Size (cm)	90
Radius (m)	7.4

with Binding XPRESS 10 B83 GW

11 **XEONE** (エックスオーワン)

Width (mm)	108-89-91	108-89-91	108-89-92	108-89-92
Size (cm)	110	120	130	140
Radius (m)	7.4	9.0	10.8	12.8

with Binding KID4 GW (PSA)

12 **CAMPANA** (カンパナ)

Width (mm)	108-89-91	108-89-91	108-89-92	108-89-92
Size (cm)	110	120	130	140
Radius (m)	7.4	9.0	10.8	12.8

with Binding KID4 GW (PSA)

13 **DRIVEONE** (ドライブワン)

Width (mm)	100-68-90	100-68-90	101-68-90	102-68-90	103-68-90
Size (cm)	100	110	120	130	140
Radius (m)	7.2	8.5	10.0	12.0	14.0

with Binding TEAM-4 GW (Black) (PS-10J)

14 **LITTLECHARM** (リトルチャーム)


Width (mm)	100-68-90	100-68-90	101-68-90	102-68-90	103-68-90
Size (cm)	100	110	120	130	140
Radius (m)	7.2	8.5	10.0	12.0	14.0

with Binding TEAM-4 GW (White) (PS-10J)


Construction



SNOWBOARD



5A 142, 147, 156, 165, (156cm>118/74/108/R13) ¥OPEN



6A 142, 147, 156, 165, (156cm>118/74/108/R13) ¥OPEN



7A 140, 150, 160 (160cm>110/68/94/R14.9) ¥OPEN



5J 70~140 10cm 削み (120cm>101/68/90/R10) ¥OPEN



6J 70~140 10cm 削み (130cm>102/68/90/R12) ¥OPEN




PERLE-III Jr. Snowboard
90~140cm(10cm 毎)
¥OPEN



PERLE-IV Snowboard
136,143,150,156,162cm
¥OPEN

PREMIUM SIDEWALL SERIES

LIGHT HOLE TIP



好評ナナマルシリーズ構造を復刻。
軽量構造(当社比)でswing weightや
visual weightもLightに!



LNT
ZUMA
PREMIUM

PREMIUM



LNT
ZUMA
PREMIUM

PREMIUM



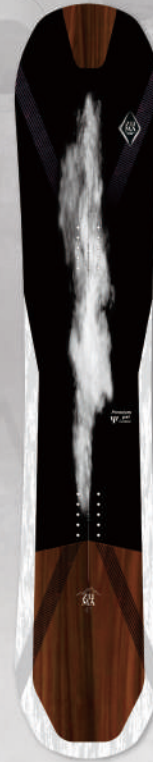
LNT
ZUMA
PREMIUM

PREMIUM



LNT
ZUMA
PREMIUM

PREMIUM



V/CARBON
V型配置カーボンによりたわみ時の
ねばりが生まれ安定性がさらに向上

V
ZUMA
PREMIUM

PREMIUM



V
ZUMA
PREMIUM

PREMIUM



LNT
COSMICSURF
PREMIUM

PREMIUM



LNT
COSMICSURF
PREMIUM

PREMIUM



01 PREMIUM Σ WLT6
プレミアム シグマ

Size (cm)	139	143	147	151	155
Width (mm)	284-244-284	286-246-286	288-248-288	290-250-290	292-252-292
Stance (mm)	420-500 (2x4)	430-510 (2x4)	480-560 (2x4)	490-570 (2x4)	500-580 (2x4)
Sidecut (m)	6.3	6.5	6.7	7.3	7.6

02 PREMIUM Ω WLT5
プレミアム オメガ

Size (cm)	139	143	147	151	155
Width (mm)	274-238-274	279-240-279	285-247-285	288-247-288	291-249-291
Stance (mm)	420-500 (2x4)	430-510 (2x4)	460-540 (2x4)	490-570 (2x4)	500-580 (2x4)
Sidecut (m)	7.3	7.4	7.6	7.6	8.0

03 PREMIUM Ψ WLT6
プレミアム プサイ

Size (cm)	139	143	147	151	155
Width (mm)	284-244-284	286-246-286	288-248-288	290-250-290	292-252-292
Stance (mm)	420-500 (2x4)	430-510 (2x4)	480-560 (2x4)	490-570 (2x4)	500-580 (2x4)
Sidecut (m)	6.3	6.5	6.7	7.3	7.6

04 PREMIUM Queen WLT2
プレミアムクイーン

Size (cm)	139	143	147
Width (mm)	274-237-274	277-239-277	280-241-280
Stance (mm)	410-490(2x4)	430-510(2x4)	470-550(2x4)
Sidecut (m)	7.3	7.7	8.1



05

05 CHILLOUT **チルアウト** **WLT6**
 ¥63,800 / ¥58,000 (税抜)

Size (cm)	139	143	147	151	155
Width (mm)	284-244-284	286-246-286	288-248-288	290-250-290	292-252-292
Stance (mm)	420-500 (2x4)	430-510 (2x4)	480-560 (2x4)	490-570 (2x4)	500-580 (2x4)
Sidecut (m)	6.3	6.5	6.7	7.3	7.6

06 ALIVE **アライブ** **WLT5**
 ¥63,800 / ¥58,000 (税抜)

Size (cm)	139	143	147	151	155
Width (mm)	274-237-274	277-239-277	280-241-280	283-244-283	291-246-291
Stance (mm)	420-500 (2x4)	430-510 (2x4)	460-540 (2x4)	490-570 (2x4)	500-580 (2x4)
Sidecut (m)	7.3	7.4	7.6	7.6	8.0

07 EXCLUSIVE **イクスクリューズ** **WLT2**
 ¥63,800 / ¥58,000 (税抜)

Size (cm)	139	143	147	151	155	159
Width (mm)	274-237-274	277-239-277	280-241-280	283-244-283	291-246-291	292-248-292
Stance (mm)	410-490 (2x4)	430-510 (2x4)	470-550 (2x4)	490-570 (2x4)	500-580 (2x4)	530-610 (2x4)
Sidecut (m)	7.3	7.7	8.1	7.4	8	8.7



06



07



08

09

10

08 FONTY **フォンティ** **WLD**
 ¥60,500 / ¥55,000 (税抜)

Size (cm)	139	143	147	151	155	159
Width (mm)	269-236-269	273-238-273	276-240-276	285-246-285	289-249-289	290-250-290
Stance (mm)	410-490 (2x4)	440-520 (2x4)	480-560 (2x4)	500-580 (2x4)	510-590 (2x4)	530-610 (2x4)
Sidecut (m)	8.7	8.8	9.1	8.8	9.1	9.8

09 FONTY WIDE **フォンティーワイド** **WLD-W**
 ¥62,700 / ¥57,000 (税抜)

Size (cm)	157	163
Width (mm)	300-260-300	306-264-306
Stance (mm)	540-620 (2x4)	580-660 (2x4)
Sidecut (m)	9.4	9.8

10 TOOLIST **ツーリスト** **WHT**
 ¥60,500 / ¥55,000 (税抜)

Size (cm)	147	152	157
Width (mm)	286-246-286	292-248-292	300-255-300
Stance (mm)	480-560 (2x4)	500-580 (2x4)	520-600 (2x4)
Sidecut (m)	8.2	8.4	8.8

11 EMBLEM ADVANCE **エンブレムアドヴァンス** **PT-2**
 ¥60,500 / ¥55,000 (税抜)

Size (cm)	148	153	158
Width (mm)	282-242-282	286-245-286	286-245-286
Stance (mm)	460-540 (2x4)	500-580 (2x4)	520-600 (2x4)
Sidecut (m)	6	6	7

11



12 DEEPFRIED WCT-3

ティーフライド **¥55,000**
¥50,000(取扱)

Size (cm)	138	142	146	150	154	158	162
Width (mm)	282-244-282	284-246-284	286-248-286	290-252-290	292-254-292	295-257-295	299-261-299
Stance (mm)	360-520(4x4)	380-540(4x4)	410-570(4x4)	440-600(4x4)	460-620(4x4)	480-640(4x4)	500-660(4x4)
Sidecut (m)	7.5	8.1	8.7	9.2	9.5	10	10.6

13 LONGEST WCT-3

ロングゲスト **¥55,000**
¥50,000(取扱)

Size (cm)	138	142	146	150	154	158	162
Width (mm)	282-244-282	284-246-284	286-248-286	290-252-290	292-254-292	295-257-295	299-261-299
Stance (mm)	360-520(4x4)	380-540(4x4)	410-570(4x4)	440-600(4x4)	460-620(4x4)	480-640(4x4)	500-660(4x4)
Sidecut (m)	7.5	8.1	8.7	9.2	9.5	10	10.6

14 FANTAS WCD

ファンタス **¥52,800**
¥48,000(取扱)

Size (cm)	138	144	150	153	158	163
Width (mm)	275-239-274	280-242-279	285-245-284	288-249-288	294-252-294	300-255-300
Stance (mm)	360-520(4x4)	360-520(4x4)	400-560(4x4)	440-600(4x4)	440-600(4x4)	470-630(4x4)
Sidecut (m)	7.4	7.7	8.2	8.7	8.8	8.7

T.C.C.
トーションコントロールに優れた複合構造
[TOOLIST][DELIESYA]に採用

SNOWBOARD OUTLINE

Full-twintip

フルツインチップ

オーバルサイドカットで前後のアウトラインは同じです。スノーボードの動きに素早くパークやグラトリで自由さを楽しむためのアウトラインです

Directional

ダイレクショナル

フロント方向への運動性能を重視したアウトラインで、特にターンを楽しむ滑り向きです。前雪や後雪でもコントロールしやすいのが特徴です。

Directional-twin

ダイレクショナルツイン

トップとテールは同じ形状ながらサイドカーブに可変オーバルカットを採用しています。グレンデラ測定での安定性と操作性のパフォーマンスが良いのが特徴です

SNOWBOARD CAMBER SHAPE

Classic Camber
しっかりとボードを抑え、ターンの安定とリカバリーに優れたデザイン。

Hybrid Camber
キャンバーによるターンの安定性に加えロッカーの操作性をプラスしました。キャンバーからロッカーに変化しながらもキャンバーのターン性能は損なわず、ロッカーの操作性を両立できるオールラウンドボードです。

W-Camber Rocker
前後スタンスの運動またはそれぞれの滑った動き方と、そのシチュエーションに合わせた最大のパフォーマンスを発揮する独立キャンバー設計です。

Flat Rocker
乗り手からのプレッシャーをボード中心へ集めることによりコントロール性能が一段とアップ。思いのままに動く事が出来るでしょう。

Jr. SNOWBOARD

15 NOVICE Jr. WCT-FJ

ノヴィスジュニア **¥49,500**
¥45,000(取扱)

Size (cm)	110	120	130
Width (mm)	257-217-257	263-224-263	269-230-269
Stance (mm)	365-405(2x4)	390-430(2x4)	415-455(2x4)
Sidecut (m)	5.0	5.5	6.0

16 Mt.Rider Jr. PCT-J

マウントライダージュニア **¥Open**

Size (cm)	90	100	110	120	130
Width (mm)	199-178-199	213-188-213	232-203-232	251-220-251	263-228-263
Stance (mm)	280-320(2x4)	310-350(2x4)	340-380(2x4)	370-410(2x4)	400-440(2x4)
Sidecut (m)	3.8	4.5	5.3	5.7	6.7





17 **Pizza house** **ピザハウス** **WLT6**

Full-hybrid Sidewall Hybrid-Camber

¥63,800
¥58,000(税抜)

Size (cm)	139	143	147	151	155
Width (mm)	284-244-284	286-246-286	288-248-288	290-250-290	292-252-292
Stance (mm)	420-500(2x4)	430-510(2x4)	480-560(2x4)	490-570(2x4)	500-580(2x4)
Sidecut (m)	6.3	6.5	6.7	7.3	7.6

18 **JAMMY** **ジェイミー** **WLD**

One-piece Sidewall Camber

¥60,500
¥55,000(税抜)

Size (cm)	139	143	147
Width (mm)	269-236-269	273-238-273	276-240-276
Stance (mm)	410-470(2x4)	440-500(2x4)	480-540(2x4)
Sidecut (m)	8.7	8.8	9.1

19 **LORRY** **ローリー** **WLD-L**

Directional Sidewall Camber

¥60,500
¥55,000(税抜)

Size (cm)	137	141	145	149
Width (mm)	266-228-266	269-230-269	272-232-272	275-234-275
Stance (mm)	390-450(2x4)	420-480(2x4)	440-500(2x4)	460-520(2x4)
Sidecut (m)	6.5	7.0	7.3	7.7

20 **DELIESYA** **デリリーシャ** **WHD**

Directional T.C.C. Camber

¥60,500
¥55,000(税抜)

Size (cm)	135	141	147
Width (mm)	274-236-274	278-240-278	283-243-283
Stance (mm)	420-480(2x4)	420-480(2x4)	460-520(2x4)
Sidecut (m)	6.3	7.1	7.5

21 **JAZZ ADVANCE** **ジャズアドヴァンス** **PT-2**

Full-hybrid Sidewall Camber

¥60,500
¥55,000(税抜)

Size (cm)	138	143	148
Width (mm)	273-238-272	278-240-278	282-242-282
Stance (mm)	400-480(2x4)	410-490(2x4)	460-540(2x4)
Sidecut (m)	8.7	8.8	8.9

22 **ACE** **エース** **WCT-F**

Full-hybrid GTP Full-Rocker

¥55,000
¥50,000(税抜)

Size (cm)	136	141	146
Width (mm)	274-236-274	278-240-278	283-243-283
Stance (mm)	360-520(4x4)	400-560(4x4)	440-600(4x4)
Sidecut (m)	7	7.2	7.8





23

24



25

23 VIVACHE WCT-3
 ヴィヴァーチェ Full-strap CAP Camber ¥55,000
 ¥50,000(税抜)

Size (cm)	138	142	146
Width (mm)	282-244-282	284-246-284	286-248-286
Stance (mm)	360-520(4x4)	380-540(4x4)	410-570(4x4)
Sidecut (m)	7.5	8.1	8.7

24 JUNKIE WCT-3
 ジャンキー Full-strap CAP Camber ¥55,000
 ¥50,000(税抜)

Size (cm)	138	142	146
Width (mm)	282-244-282	284-246-284	286-248-286
Stance (mm)	360-520(4x4)	380-540(4x4)	410-570(4x4)
Sidecut (m)	7.5	8.1	8.7

25 KEILA WCD
 ケイラ Directstart CAP Camber ¥52,800
 ¥48,000(税抜)

Size (cm)	138	144
Width (mm)	275-239-274	280-242-279
Stance (mm)	360-520(4x4)	360-520(4x4)
Sidecut (m)	7.4	7.7



Information

NAGANO



Swallow Ski Co., Ltd.

本社 / 長野県飯山市

2015年の新幹線飯山駅開業で東京から最速1.5時間で到着します。飯山駅は斑尾高原、野沢温泉、木島平、戸狩野温泉等スキー場の玄関口です。

TOKYO



Swallow Trading Co., Ltd.

東京 スワロートレーディング(株)

ウインタースポーツ用品の海外取引業務が中心です

CHINA



中国大連市 大連実華録滑雪工業有限公司 First Ski Factory in China.
 Dalian Swallow Ski Co., Ltd. 中国最初のスキー工場

〒116200 中国大連普蘭店市李店村
 +(86)41183122525

S-CUBE



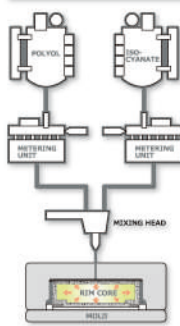
スポーツ/アウトドアショップ S-CUBE エスキューブ WWW.S-CUBE.SHOP

〒389-2255 長野県飯山市静間1389-5
 0269-62-4266

SwallowSki Company History 1953-Present

- 1950年 有限会社丸栄スポーツを設立
- 1953年 飯山スキー工業所を設立
- 1961年 中小企業庁より中小企業モデル工場に指定される
 JIS表示許可工場に認定
- 1964年 飯山スキー工業所を(株)スワロスキーに社名変更
- 1969年 スワロートレーディング(株)を設立
- 1970年 三浦雄一郎氏のエベレスト滑走用スキー版として採用される
- 1971年 輸出貢献企業として通産大臣より表彰を受ける
- 1974年 スーパーRIMシステムの開発、インジェクションスキー発売
- 1978年 スワロスキー-U.S.A.を設立
- 1980年 スワロレンタサービス(株)を設立
- 1992年 (有)丸栄スポーツをスワロスポーツサプライに社名変更
 スワロタワービルが台東区蔵前に完成
- 1993年 丸山晋三(前会長) 勳四等瑞宝章を受賞
- 1995年 中国に大連実華録滑雪有限公司(Dalian Swallow Ski)を設立
 スノーボードブランド[ZUMAI]の販売を開始
- 2003年 中国安波温泉スキー場(Anbo Spa Snowpark)をオープン
- 2004年 長野県飯山市静間に新社屋完成
- 2009年 グループ3社を合併し、新たな(株)スワロスキーとし、
 製造、販売及びサービスを強化
- 2013年 スワロスキー創立60年を迎える
- 2016年 中国フリースタイルスロープチームと契約し、中国ナショナルチームの公式サポーターとなる
- 2018年 X-GAME、平昌でZUMASKI選手が金メダルに輝く
- 2022年 北京大会にてZUMASKI選手が銀・銅メダルに輝く
- 2023年 スワロスキー創立70年を迎える

Super RIM System
 Reaction Injection Molding(RIM)
 注入される液体コアに加熱と圧力が加わり
 すべて材料をユニット化する製造。



1960年代の製造風景

当時の飯山市には約20社のスキー工場があり、雪深いこの地では重要な産業でした。